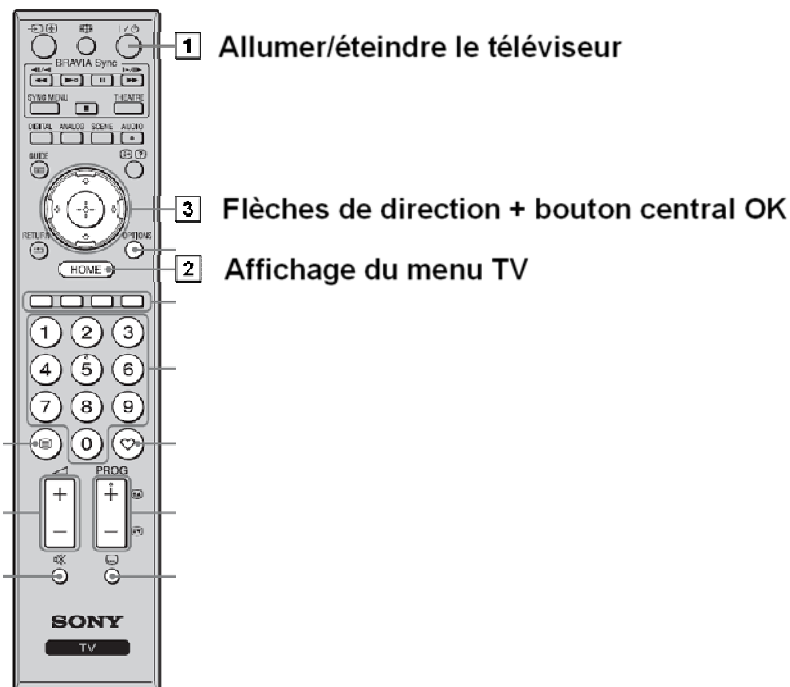


Recherche automatique de chaînes TV *Téléviseurs de la marque SONY*

1. Munissez-vous de la télécommande du téléviseur et allumez votre téléviseur sur une des chaînes.

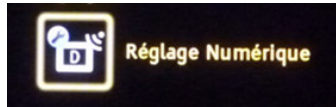


2. Appuyez sur la touche **HOME** ou **Menu** de la télécommande, un menu s'affiche à l'écran du téléviseur.



3. Sélectionnez, sur la **barre des sources**, en utilisant les flèches de direction sur la télécommande pour se déplacer horizontalement, le choix « **Règlages** ». Une **barre de catégories d'objets** verticale vous est alors proposée à l'écran.

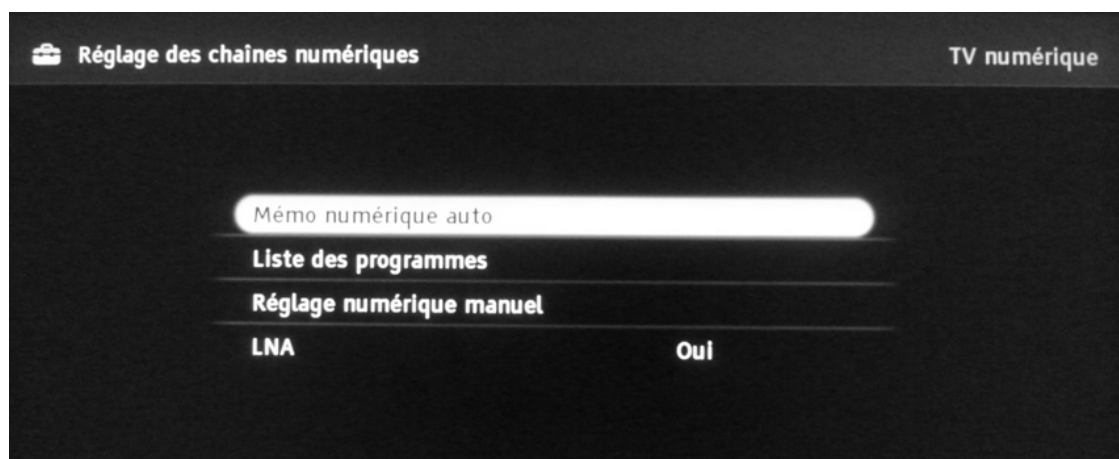
4. Sélectionnez, sur cette **barre de catégories d'objet**, en utilisant les flèches de direction sur la télécommande pour se déplacer verticalement, le choix « **Réglage numérique** », puis cliquez sur la touche **OK** de votre télécommande.



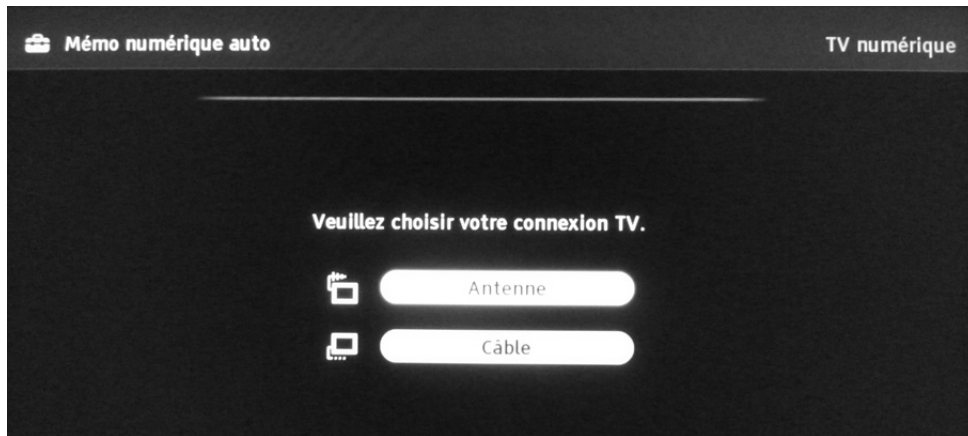
Un nouveau menu s'affiche alors à l'écran du téléviseur.



5. Sélectionnez, en utilisant les flèches de direction sur la télécommande pour se déplacer, le choix « **réglages des chaînes numériques** » dans le menu, puis cliquez sur la touche **OK** de votre télécommande. Un nouveau menu s'affiche alors à l'écran du téléviseur.



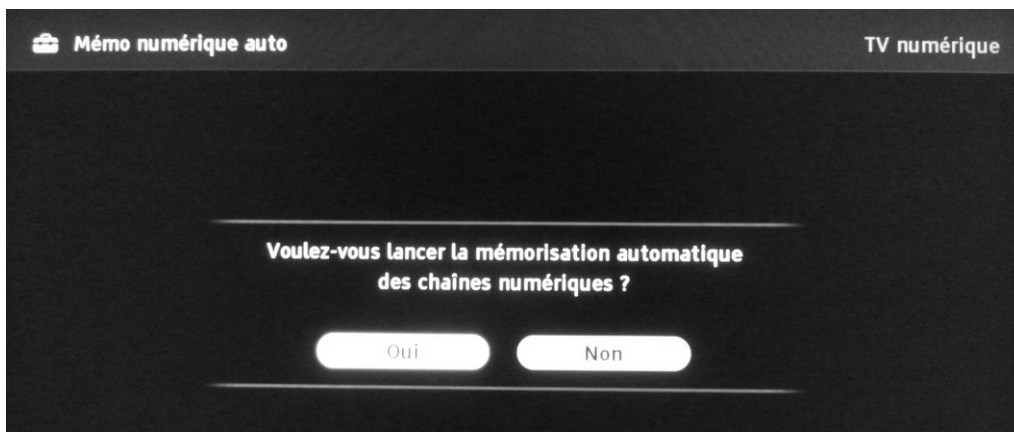
6. Sélectionnez, en utilisant les flèches de direction de votre télécommande, le choix « **Mémo numérique auto** » puis cliquez sur la touche **OK** de votre télécommande. Un nouveau menu s'affiche alors à l'écran.



7. Sélectionnez, en utilisant les flèches de direction de votre télécommande, le choix « **Antenne** » puis cliquez sur la touche **OK** de votre télécommande.

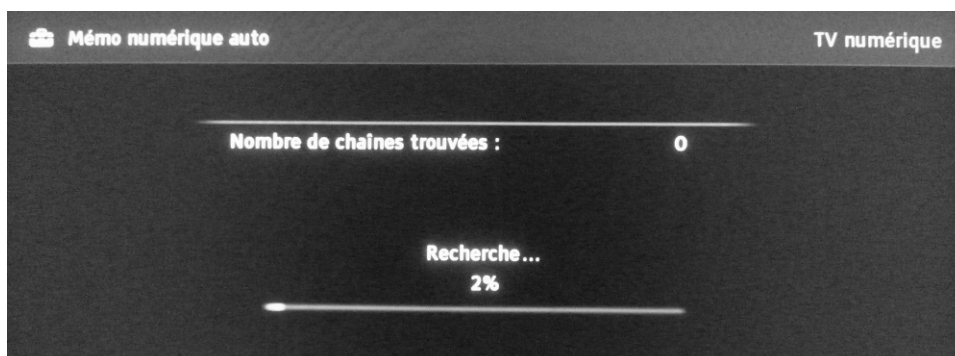
Un message s'affiche alors à l'écran :

« **Voulez-vous lancer la mémorisation automatique des chaînes numériques ?** »



8. Sélectionnez, avec les flèches de direction de votre télécommande, le choix « **Oui** » puis cliquez sur la touche **OK** de votre télécommande.

La recherche automatique des chaînes numériques est lancée. Vous voyez le nombre de chaînes trouvées qui s'affiche sur l'écran du téléviseur. Attendez la fin de cette recherche qui dure quelques minutes.



Lorsque la recherche est terminée, cliquez sur la touche **OK** de votre télécommande pour quitter la recherche et visionner vos chaînes.